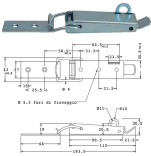


CHIUSURE A LEVA SIPA ACCIAIO ZINCATO ART.1480

Chiusure a leva zincate tipo pesante.

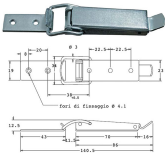
P.Cat.	Codice	Descrizione	U.M.	Conf.	Listino
201	408085	CHIUSURE A LEVA SIPA ZINC. ART.1480	PZ	25	



CHIUSURE A LEVA SIPA ACCIAIO ZINCATO ART.1485

Chiusure a leva zincate tipo pesante. Con portalucchetto foro d.mm.11.

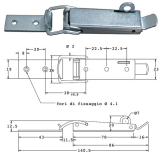
P.Cat.	Codice	Descrizione	U.M.	Conf.	Listino
201	408086	CHIUSURE A LEVA SIPA ZINC. ART.1485	PZ	25	



CHIUSURE A LEVA SIPA ACCIAIO ZINCATO ART.1490

Chiusure a leva zincate tipo medio.

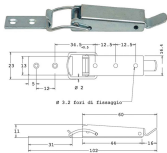
P.Cat.	Codice	Descrizione	U.M.	Conf.	Listino
201	408087	CHIUSURE A LEVA SIPA ZINC. ART.1490	PZ	50	



CHIUSURE A LEVA SIPA ACCIAIO ZINCATO ART.1495

Chiusure a leva zincate tipo medio. Con portalucchetto foro d.mm.5.

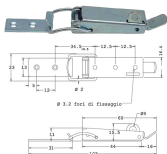
P.Cat.	Codice	Descrizione	U.M.	Conf.	Listino
201	408088	CHIUSURE A LEVA SIPA ZINC. ART.1495	PZ	50	



CHIUSURE A LEVA SIPA ACCIAIO ZINCATO ART.1505

Chiusure a leva zincate tipo leggero.

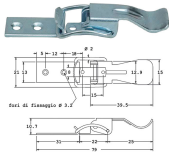
P.Cat.	Codice	Descrizione	U.M.	Conf.	Listino
201	408089	CHIUSURE A LEVA SIPA ZINC. ART.1505	PZ	150	



CHIUSURE A LEVA SIPA ACCIAIO ZINCATO ART.1510

Chiusure a leva zincate tipo medio. Con portalucchetto foro d.mm.4.

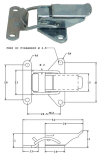
P.Cat.	Codice	Descrizione	U.M.	Conf.	Listino
201	408090	CHIUSURE A LEVA SIPA ZINC. ART.1510	PZ	150	



CHIUSURE A LEVA SIPA ACCIAIO ZINCATO ART.1500

Chiusure a leva zincate tipo mignon curva.

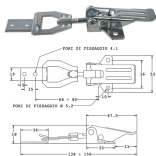
P.Cat.	Codice	Descrizione	U.M.	Conf.	Listino
201	408092	CHIUSURE A LEVA SIPA ZINC. ART.1500	PZ	200	



CHIUSURE A LEVA SIPA ACCIAIO ZINCATO ART.1515

Chiusure a leva zincate tipo mignon.

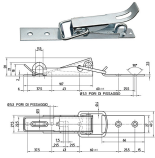
P.Cat.	Codice	Descrizione	U.M.	Conf.	Listino
201	408094	CHIUSURE A LEVA SIPA ZINC. ART.1515	PZ	200	



CHIUSURE A LEVA SIPA ACCIAIO ZINCATO ART.1525

Chiusure a leva zincate tipo regolabile da mm.138 a mm.150.

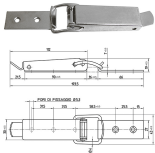
P.Cat.	Codice	Descrizione	U.M.	Conf.	Listino
202	408082	CHIUSURE A LEVA SIPA ZINC. ART.1525	PZ	25	



CHIUSURE A LEVA ACCIAIO ZINCATO ART.2.09.01

Chiusure a leva zincate tipo pesante. Con portalucchetto foro d.mm.11.


P.Cat.	Codice	Descrizione	U.M.	Conf.	Listino
202	408080	CHIUSURE A LEVA ZINCATA ART.2.09.01	PZ	25	



CHIUSURE A LEVA ACCIAIO NICHELATO ART.2.00.00

Chiusure a leva nichelate tipo pesante.

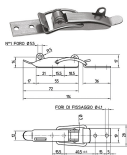
P.Cat.	Codice	Descrizione	U.M.	Conf.	Listino
202	408030	CHIUSURE A LEVA NICHEL. ART.2.00.00	PZ	25	



CHIUSURE A LEVA ACCIAIO NICHELATO ART.2.06.00

Chiusure a leva nichelate tipo medio.

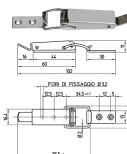
P.Cat.	Codice	Descrizione	U.M.	Conf.	Listino
202	408070	CHIUSURE A LEVA NICHEL. ART.2.06.00	PZ	50	



CHIUSURE A LEVA ACCIAIO NICHELATO ART.2.06.01

Chiusure a leva nichelate tipo medio. Con portalucchetto foro d.mm.5,5.

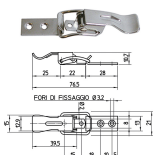
P.Cat.	Codice	Descrizione	U.M.	Conf.	Listino
202	408073	CHIUSURE A LEVA NICHEL. ART.2.06.01	PZ	50	



CHIUSURE A LEVA ACCIAIO NICHELATO ART.2.03.00

Chiusure a leva nichelate tipo leggero.

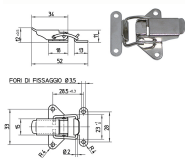
P.Cat.	Codice	Descrizione	U.M.	Conf.	Listino
202	408020	CHIUSURE A LEVA NICHEL. ART.2.03.00	PZ	150	



CHIUSURE A LEVA ACCIAIO NICHELATO ART.2.02.00

Chiusure a leva nichelate tipo mignon curva.

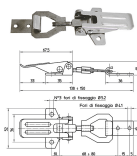
P.Cat.	Codice	Descrizione	U.M.	Conf.	Listino
202	408010	CHIUSURE A LEVA NICHEL. ART.2.02.00	PZ	200	



CHIUSURE A LEVA ACCIAIO NICHELATO ART.2.04.00

Chiusure a leva nichelate tipo mignon.

P.Cat.	Codice	Descrizione	U.M.	Conf.	Listino
202	408040	CHIUSURE A LEVA NICHEL. ART.2.04.00	PZ	200	



CHIUSURE A LEVA ACCIAIO NICHELATO ART.2.05.00

Chiusure a leva nichelate tipo regolabile da mm.138 a mm.150.

P.Cat.	Codice	Descrizione	U.M.	Conf.	Listino
202	408060	CHIUSURE A LEVA NICHEL. ART.2.05.00	PZ	25	