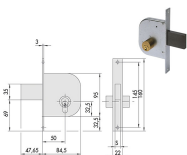


SERRATURE CISA INFILARE ART.42012.50

Serrature per cancelli. 1 mandata. Scrocco con catenaccio incorporato. Reversibile. Frontale in acciaio zincato mm.22x160. Predisposte per cilindro profilo europeo. Contropiastra non compresa.

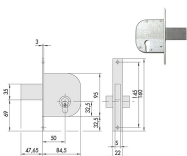
P.Cat.	Codice	Descrizione	U.M.	Conf.	Listino
700	837074	SERR.CISA INF.CS M1 F22 42012.50	PZ	2	



SERRATURE CISA INFILARE ART.42020.50

Serrature per cancelli. 2 mandate. Solo catenaccio. Frontale in acciaio zincato mm.22x160. In dotazione coppia cilindri tondi (art.02156.00 ns.cod.837587) con 3 chiavi (grezzo ricambio ns.cod.880354).

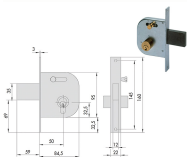
P.Cat.	Codice	Descrizione	U.M.	Conf.	Listino
700	837071	SERR.CISA INF.CT M2 F22 42020.50	PZ	2	



SERRATURE CISA INFILARE ART.42022.50

Serrature per cancelli. 2 mandate. Solo catenaccio. Frontale in acciaio zincato mm.22x160. Predisposte per cilindro profilo europeo.

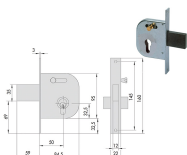
P.Cat.	Codice	Descrizione	U.M.	Conf.	Listino
700	837073	SERR.CISA INF.CS M2 F22 42022.50	PZ	2	



SERRATURE CISA INFILARE ART.42030.50

Serrature per cancelli. 1 mandata. Con scrocco e catenaccio incorporato, pomolo interno. Reversibili. Frontale in acciaio zincato mm.22x160. In dotazione coppia cilindri tondi (art.02156.00 ns.cod.837587) con 3 chiavi (grezzo ricambio ns.cod.880354).

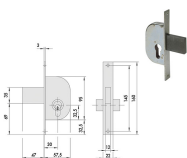
P.Cat.	Codice	Descrizione	U.M.	Conf.	Listino
700	837076	SERR.CISA INF.CT M1 F22 42030.50	PZ	2	



SERRATURE CISA INFILARE ART.42032.50

Serrature per cancelli. 1 mandata. Con scrocco e catenaccio incorporato, pomolo interno. Reversibili. Frontale in acciaio zincato mm.22x160. Predisposte per cilindro profilo europeo.

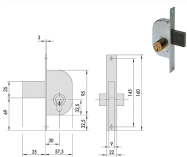
P.Cat.	Codice	Descrizione	U.M.	Conf.	Listino
700	837077	SERR.CISA INF.CS M1 F22 42032.50	PZ	2	



SERRATURE CISA INFILARE ART.42112.30

Serrature per cancelli. Solo scrocco. Reversibile. Frontale in acciaio zincato mm.22x160. Predisposte per cilindro profilo europeo. Contropiastra non compresa.

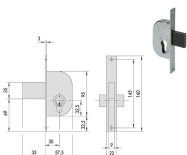
P.Cat.	Codice	Descrizione	U.M.	Conf.	Listino
701	837075	SERR.CISA INF.CS M0 F22 42112.30	PZ	2	



SERRATURE CISA INFILARE ART.42120.30

Serrature per cancelli. 1 mandata. Solo catenaccio. Frontale in acciaio zincato mm.22x160. In dotazione coppia cilindri tondi (art.02156.00 ns.cod.837587) con 3 chiavi (grezzo ricambio ns.cod.880354).

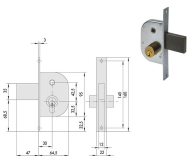
P.Cat.	Codice	Descrizione	U.M.	Conf.	Listino
701	837070	SERR.CISA INF.CT M1 F22 42120.30	PZ	2	



SERRATURE CISA INFILARE ART.42122.30

Serrature per cancelli. 2 mandate. Solo catenaccio. Frontale in acciaio zincato mm.22x160. Predisposte per cilindro profilo europeo.

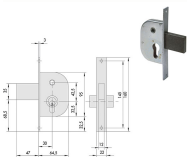
P.Cat.	Codice	Descrizione	U.M.	Conf.	Listino
701	837072	SERR.CISA INF.CS M2 F22 42122.30	PZ	2	



SERRATURE CISA INFILARE ART.42210.30

Serrature per cancelli. Scrocco con dispositivo di bloccaggio. Quadro maniglia passante. Frontale in acciaio zincato mm.22x160. In dotazione coppia cilindri tondi (art.02156.00 ns.cod.837587) con 3 chiavi (grezzo ricambio ns.cod.880354).

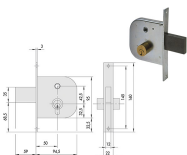
P.Cat.	Codice	Descrizione	U.M.	Conf.	Listino
701	837078	SERR.CISA INF.CT M0 F22 42210.30	PZ	2	



SERRATURE CISA INFILARE ART.42212.30

Serrature per cancelli. Scrocco con dispositivo di bloccaggio. Quadro maniglia passante. Frontale in acciaio zincato mm.22x160. Predisposte per cilindro profilo europeo.

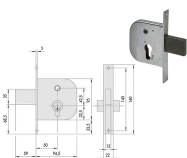
P.Cat.	Codice	Descrizione	U.M.	Conf.	Listino
701	837082	SERR.CISA INF.CS M0 F22 42212.30	PZ	2	



SERRATURE CISA INFILARE ART.42310.50

Serrature per cancelli. Scrocco con catenaccio incorporato. 1 mandata. Quadro maniglia passante. Frontale in acciaio zincato mm.22x160. In dotazione coppia cilindri tondi (art.02156.00 ns.cod.837587) con 3 chiavi (grezzo ricambio ns.cod.880354).

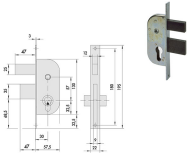
P.Cat.	Codice	Descrizione	U.M.	Conf.	Listino
701	837079	SERR.CISA INF.CT M1 F22 42310.50	PZ	2	



SERRATURE CISA INFILARE ART.42312.50

Serrature per cancelli. Scrocco con dispositivo di bloccaggio. 1 mandata. Quadro maniglia passante. Frontale in acciaio zincato mm.22x160. Predisposte per cilindro profilo europeo.

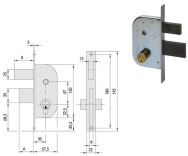
P.Cat.	Codice	Descrizione	U.M.	Conf.	Listino
702	837083	SERR.CISA INF.CS M1 F22 42312.50	PZ	2	



SERRATURE CISA INFILARE ART.42412.30

Serrature per cancelli. 1 mandata. Catenaccio e scrocco (azionato dalla maniglia e dalla chiave). Reversibile. Quadro maniglia passante mm.8. Frontale in acciaio zincato mm.22x195. Predisposte per cilindro profilo europeo. Contropiastra non compresa.

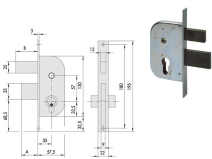
P.Cat.	Codice	Descrizione	U.M.	Conf.	Listino
702	837080	SERR.CISA INF.CS M1 F22 42412.30	PZ	2	



SERRATURE CISA INFILARE ART.42420.30

Serrature per cancelli. 2 mandate. Catenaccio e scrocco azionato dalla maniglia. Quadro maniglia passante. Frontale in acciaio zincato mm.22x160. In dotazione coppia cilindri tondi (art.02156.00 ns.cod.837587) con 3 chiavi (grezzo ricambio ns.cod.880354).

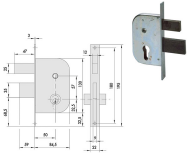
P.Cat.	Codice	Descrizione	U.M.	Conf.	Listino
702	837084	SERR.CISA INF.CT M2 F22 42420.30	PZ	2	



SERRATURE CISA INFILARE ART.42422.30

Serrature per cancelli. 2 mandate. Catenaccio e scrocco azionato dalla maniglia. Quadro maniglia passante. Frontale in acciaio zincato mm.22x160. Predisposte per cilindro profilo europeo.

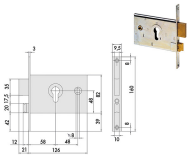
P.Cat.	Codice	Descrizione	U.M.	Conf.	Listino
702	837085	SERR.CISA INF.CS M2 F22 42422.30	PZ	2	



SERRATURE CISA INFILARE ART.42512.50

Serrature per cancelli. 2 mandate. Catenaccio e scrocco (azionato dalla maniglia e dalla chiave). Reversibile. Quadro maniglia passante mm.8. Frontale in acciaio zincato mm.22x195. Predisposte per cilindro profilo europeo. Contropiastra non compresa.

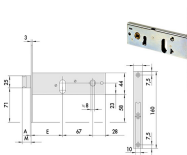
P.Cat.	Codice	Descrizione	U.M.	Conf.	Listino
702	837086	SERR.CISA INF.CS M2 F22 42512.50	PZ	2	



SERRATURE CISA INFILARE ART.44120-44121

Serrature per fasce. 2 mandate. Catenaccio e scrocco reversibile. Frontale zincato. Quadro maniglia mm.8. Predisposte per cilindro profilo europeo. Contropiastra non compresa.

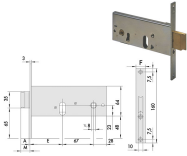
P.Cat.	Codice	Descrizione	U.M.	Conf.	Listino
702	837400	SERR.CISA INF.CS M2 F16 44120.60	PZ	1	
702	837405	SERR.CISA INF.CS M2 F20 44121.60	PZ	1	



SERRATURE CISA INFILARE ART.44150-44151

Serrature per fasce. Scrocco con catenaccio incorporato. Entrata 60: 1 mandata. Entrate 70/80/90: 2 mandate. Reversibile. Frontale zincato. Quadro maniglia mm.8. Predisposte per cilindro ovale. Contropiastra non compresa.

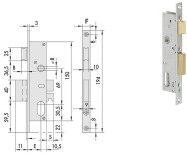
P.Cat.	Codice	Descrizione	U.M.	Conf.	Listino
703	837406	SERR.CISA INF.CO M1 F16 44150.60	PZ	1	
703	837408	SERR.CISA INF.CO M2 F16 44150.70	PZ	1	
703	837409	SERR.CISA INF.CO M2 F16 44150.80	PZ	1	
703	837410	SERR.CISA INF.CO M2 F16 44150.90	PZ	1	
703	837407	SERR.CISA INF.CO M1 F20 44151.60	PZ	1	
703	837411	SERR.CISA INF.CO M2 F20 44151.70	PZ	1	
703	837412	SERR.CISA INF.CO M2 F20 44151.80	PZ	1	
703	837413	SERR.CISA INF.CO M2 F20 44151.90	PZ	1	



SERRATURE CISA INFILARE ART.44155-44156

Serrature per fasce. Scrocco con catenaccio incorporato. Entrata 60: 1 mandata. Entrate 70/80/90: 2 mandate. Reversibile. Frontale zincato. Quadro maniglia mm.8. Predisposte per cilindro ovale. Contropiastra non compresa.

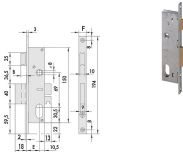
P.Cat.	Codice	Descrizione	U.M.	Conf.	Listino
703	837245	SERR.CISA INF.CO M1 F16 44155.60	PZ	1	
703	837246	SERR.CISA INF.CO M2 F16 44155.70	PZ	1	
703	837247	SERR.CISA INF.CO M2 F16 44155.80	PZ	1	
703	837248	SERR.CISA INF.CO M2 F16 44155.90	PZ	1	
703	837249	SERR.CISA INF.CO M1 F20 44156.60	PZ	1	
703	837251	SERR.CISA INF.CO M2 F20 44156.70	PZ	1	



SERRATURE CISA INFILARE ART.44220-44221

Serrature per montanti. 1 MANDATA. Catenaccio e scrocco reversibile. Lo scrocco "A" azionato dalla maniglia e anche dalla chiave ad eccezione delle serrature con E=15-18. Frontale zincato. Quadro maniglia passante mm.8. Predisposte per cilindro ovale. Contropiastra non compresa.

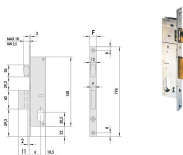
P.Cat.	Codice	Descrizione	U.M.	Conf.	Listino
703	837439	SERR.CISA INF.CO M1 F16 44220.15	PZ	1	
703	837440	SERR.CISA INF.CO M1 F16 44220.18	PZ	1	
703	837430	SERR.CISA INF.CO M1 F20 44221.15	PZ	1	
703	837431	SERR.CISA INF.CO M1 F20 44221.18	PZ	1	
703	837435	SERR.CISA INF.CO M1 F20 44221.25	PZ	1	
703	837436	SERR.CISA INF.CO M1 F20 44221.30	PZ	1	
703	837437	SERR.CISA INF.CO M1 F20 44221.35	PZ	1	



SERRATURE CISA INFILARE ART.44225-44226

Serrature per montanti. 2 MANDATE. Catenaccio e scrocco reversibile. Lo scrocco Å" azionato dalla maniglia e anche dalla chiave ad eccezione delle serrature con E=15-18-25. Frontale zincato. Quadro maniglia passante mm.8. Predisposte per cilindro ovale. Contropiastra non compresa.

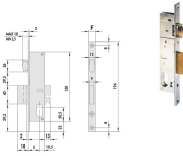
P.Cat.	Codice	Descrizione	U.M.	Conf.	Listino
703	837442	SERR.CISA INF.CO M2 F16 44225.18	PZ	1	
703	837443	SERR.CISA INF.CO M2 F16 44225.25	PZ	1	
703	837446	SERR.CISA INF.CO M2 F20 44226.18	PZ	1	
703	837447	SERR.CISA INF.CO M2 F20 44226.25	PZ	1	



SERRATURE CISA INFILARE ART.44230-44231

Serrature per montanti. 1 MANDATA. Catenaccio e RULLO regolabile. Frontale zincato. Predisposte per cilindro ovale. Contropiastra non compresa.

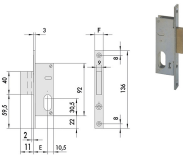
P.Cat.	Codice	Descrizione	U.M.	Conf.	Listino
703	837449	SERR.CISA INF.CO M1 F16 44230.15	PZ	1	
703	837450	SERR.CISA INF.CO M1 F16 44230.18	PZ	1	
703	837451	SERR.CISA INF.CO M1 F20 44231.15	PZ	1	
703	837452	SERR.CISA INF.CO M1 F20 44231.18	PZ	1	



SERRATURE CISA INFILARE ART.44235.18

Serrature per montanti. 2 MANDATE. Catenaccio e RULLO regolabile. Frontale zincato. Predisposte per cilindro ovale. Contropiastra non compresa.

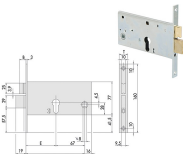
P.Cat.	Codice	Descrizione	U.M.	Conf.	Listino
704	837455	SERR.CISA INF.CO M2 F16 44235.18	PZ	1	



SERRATURE CISA INFILARE ART.44240.18

Serrature per montanti. 1 mandata. Solo catenaccio. Frontale zincato. Predisposte per cilindro ovale. Contropiastra non compresa.

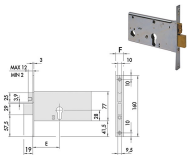
P.Cat.	Codice	Descrizione	U.M.	Conf.	Listino
704	837456	SERR.CISA INF.CO M1 F16 44240.18	PZ	1	



SERRATURE CISA INFILARE ART.44360-44361

Serrature per fasce. 2 mandate. Catenaccio e scrocco (richiamato dalla maniglia). Reversibile. Frontale zincato. Quadro maniglia mm.8. Predisposte per cilindro profilo europeo. Contropiastra non compresa.

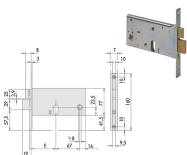
P.Cat.	Codice	Descrizione	U.M.	Conf.	Listino
704	837253	SERR.CISA INF.CS M2 F16 44360.70	PZ	1	
704	837254	SERR.CISA INF.CS M2 F16 44360.80	PZ	1	
704	837255	SERR.CISA INF.CS M2 F16 44360.90	PZ	1	
704	837392	SERR.CISA INF.CS M2 F20 44361.70	PZ	1	
704	837393	SERR.CISA INF.CS M2 F20 44361.80	PZ	1	
704	837394	SERR.CISA INF.CS M2 F20 44361.90	PZ	1	



SERRATURE CISA INFILARE ART.44370.70

Serrature per fasce. 2 mandate. Catenaccio e RULLO regolabile. Frontale zincato. Predisposte per cilindro profilo europeo. Contropiastra non compresa.

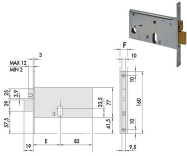
P.Cat.	Codice	Descrizione	U.M.	Conf.	Listino
704	837256	SERR.CISA INF.CS M2 F16 44370.70	PZ	1	



SERRATURE CISA INFILARE ART.44460-44461

Serrature per fasce. 2 mandate. Catenaccio e scrocco (richiamato dalla maniglia). Reversibile. Frontale zincato. Quadro maniglia mm.8. Predisposte per cilindro ovale. Contropiastra non compresa.

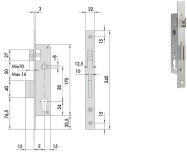
P.Cat.	Codice	Descrizione	U.M.	Conf.	Listino
704	837259	SERR.CISA INF.CO M2 F16 44460.70	PZ	1	
704	837260	SERR.CISA INF.CO M2 F16 44460.80	PZ	1	
704	837261	SERR.CISA INF.CO M2 F16 44460.90	PZ	1	
704	837415	SERR.CISA INF.CO M2 F20 44461.70	PZ	1	
704	837416	SERR.CISA INF.CO M2 F20 44461.80	PZ	1	
704	837417	SERR.CISA INF.CO M2 F20 44461.90	PZ	1	



SERRATURE CISA INFILARE ART.44470-44471

Serrature per fasce. 2 mandate. Catenaccio e RULLO regolabile. Frontale zincato. Predisposte per cilindro ovale. Contropiastra non compresa.

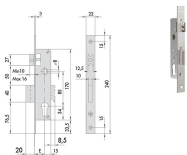
P.Cat.	Codice	Descrizione	U.M.	Conf.	Listino
704	837262	SERR.CISA INF.CO M2 F16 44470.70	PZ	1	
704	837265	SERR.CISA INF.CO M2 F20 44471.70	PZ	1	



SERRATURE CISA INFILARE ART.44661

Serrature per montanti. 1 MANDATA. Catenaccio e scrocco reversibile. Scrocco regolabile da mm.10 a 16 per entrate 25-30-35; da mm.10 a 13 per entrata 21. Frontale zincato. Quadro maniglia passante mm.8. Predisposte per cilindro profilo europeo. Contropiastra non compresa. Sostituisce serie 44620.

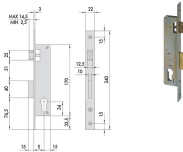
P.Cat.	Codice	Descrizione	U.M.	Conf.	Listino
705	837268	SERR.CISA INF.CS M1 F22 44660/61.20	PZ	1	
705	837269	SERR.CISA INF.CS M1 44661/820.25	PZ	1	
705	837270	SERR.CISA INF.CS M1 F22 44660/61.30	PZ	1	
705	837271	SERR.CISA INF.CS M1 F22 44661.35	PZ	1	



SERRATURE CISA INFILARE ART.44665

Serrature per montanti. 2 MANDATE. Catenaccio decentrato spesso mm.8,5 e scrocco reversibile. Scrocco regolabile da mm.10 a 16 per entrate 25-30-35; da mm.10 a 13 per entrata 21. Frontale zincato. Quadro maniglia passante mm.8. Predisposte per cilindro profilo europeo. Contropiastra non compresa. Sostituisce serie 44625.

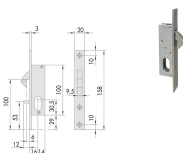
P.Cat.	Codice	Descrizione	U.M.	Conf.	Listino
705	837273	SERR.CISA INF.CS M2 F22 44665/66.25	PZ	1	
705	837274	SERR.CISA INF.CS M2 F22 44665/66.30	PZ	1	
705	837275	SERR.CISA INF.CS M2 F22 44665/66.35	PZ	1	



SERRATURE CISA INFILARE ART.44671

Serrature per montanti. 1 MANDATA. Catenaccio e RULLO regolabile da mm.2,5 a 14,5. Frontale zincato. Quadro maniglia passante mm.8. Predisposte per cilindro profilo europeo. Contropiastra non compresa. Sostituisce serie 44630.

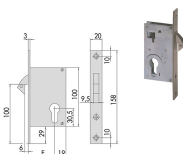
P.Cat.	Codice	Descrizione	U.M.	Conf.	Listino
705	837276	SERR.CISA INF.CS M1 F22 44671.25	PZ	1	



SERRATURE CISA INFILARE GANCIO ART.45010

Serrature per montanti. 1 mandata. Gancio a mandata in acciaio lamellare nichelato. Contropiastra piana in acciaio con rivestimento in zinco. Predisposte per cilindro ovale.

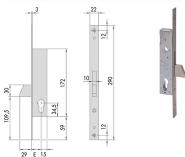
P.Cat.	Codice	Descrizione	U.M.	Conf.	Listino
705	837418	SERR.CISA INF. GANCIO 45010.16	PZ	1	



SERRATURE CISA INFILARE GANCIO ART.45110

Serrature per montanti. 1 mandata. Gancio a mandata in acciaio lamellare nichelato. Contropiastra piana in acciaio con rivestimento in zinco. Predisposte per cilindro profilo europeo.

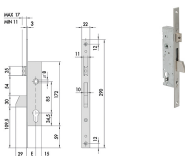
P.Cat.	Codice	Descrizione	U.M.	Conf.	Listino
705	837312	SERR.CISA INF. GANCIO 45110.30	PZ	1	
705	837313	SERR.CISA INF. GANCIO 45110.35	PZ	1	
705	837314	SERR.CISA INF. GANCIO 45110.40	PZ	1	
705	837315	SERR.CISA INF. GANCIO 45110.45	PZ	1	
705	837316	SERR.CISA INF. GANCIO 45110.50	PZ	1	
705	837317	SERR.CISA INF. GANCIO 45110.60	PZ	1	



SERRATURE CISA INFILARE ART.46210

Serrature per montanti. 1 mandata. Catenaccio BASCULANTE. Reversibile. Frontale in acciaio INOX. Predisposte per cilindro profilo europeo. Contropiastra non compresa.

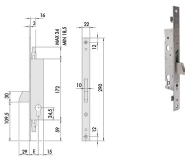
P.Cat.	Codice	Descrizione	U.M.	Conf.	Listino
705	837318	SERR.CISA INF.CS M1 F22 TR 46210.25	PZ	1	
705	837319	SERR.CISA INF.CS M1 F22 TR 46210.30	PZ	1	
705	837320	SERR.CISA INF.CS M1 F22 TR 46210.35	PZ	1	



SERRATURE CISA INFILARE ART.46215

Serrature per montanti. 1 mandata. Catenaccio BASCULANTE. Scrocco regolabile da mm.11 a 17. Reversibile. Quadro maniglia passante mm.8. Interasse mm.85. Frontale in acciaio INOX. Predisposte per cilindro profilo europeo. Contropiastra non compresa.


P.Cat.	Codice	Descrizione	U.M.	Conf.	Listino
706	837277	SERR.CISA INF.CS M1 F22 TR 46215.25	PZ	1	
706	837278	SERR.CISA INF.CS M1 F22 TR 46215.30	PZ	1	
706	837279	SERR.CISA INF.CS M1 F22 TR 46215.35	PZ	1	



SERRATURE CISA INFILARE ART.46220

Serrature TRIPLICI per montanti. 1 mandata. Catenaccio BASCULANTE. Reversibile. Frontale in acciaio INOX. Predisposte per cilindro profilo europeo. Contropiastra non compresa. Senza aste interne 06441 ns.cod.837397-838887-838889.


P.Cat.	Codice	Descrizione	U.M.	Conf.	Listino
706	837280	SERR.CISA INF.CS M1 F22 TR 46220.25	PZ	1	
706	837281	SERR.CISA INF.CS M1 F22 TR 46220.30	PZ	1	
706	837282	SERR.CISA INF.CS M1 F22 TR 46220.35	PZ	1	



SERRATURE CISA INFILARE ART.46225

Serrature TRIPLICI per montanti. 1 mandata. Catenaccio BASCULANTE. Scrocco regolabile da mm.11 a 17. Reversibile. Quadro maniglia passante mm.8. Interasse mm.85. Frontale in acciaio INOX. Predisposte per cilindro profilo europeo. Contropiastra non compresa. Senza aste interne 06441 ns.cod.837397-838887-838889.

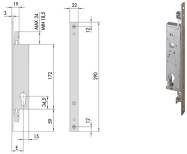
P.Cat.	Codice	Descrizione	U.M.	Conf.	Listino
706	837432	SERR.CISA INF.CS M1 F22 TR 46225.25	PZ	1	
706	837433	SERR.CISA INF.CS M1 F22 TR 46225.30	PZ	1	
706	837434	SERR.CISA INF.CS M1 F22 TR 46225.35	PZ	1	



SERRATURE CISA INFILARE ART.46250

Serrature TRIPLICI per montanti. 1 mandata. Catenaccio BASCULANTE. Rullo regolabile da mm.2,5 a 16,5. Reversibile. Frontale in acciaio INOX. Predisposte per cilindro profilo europeo. Contropiastra non compresa. Senza aste interne 06441 ns.cod.837397-838887-838889.

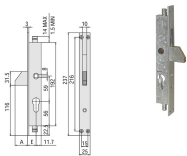
P.Cat.	Codice	Descrizione	U.M.	Conf.	Listino
706	837321	SERR.CISA INF.CS M1 F22 TR 46250.25	PZ	1	
706	837322	SERR.CISA INF.CS M1 F22 TR 46250.30	PZ	1	
706	837323	SERR.CISA INF.CS M1 F22 TR 46250.35	PZ	1	



SERRATURE CISA INFILARE ART.46270

Serrature per montanti. Chiusura solo con le aste. Senza chiusura frontale. Reversibile. Frontale in acciaio INOX. Predisposte per cilindro profilo europeo. Senza aste interne 06441 ns.cod.837397-838887-838889.

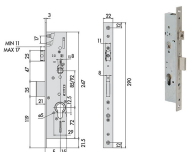
P.Cat.	Codice	Descrizione	U.M.	Conf.	Listino
706	837324	SERR.CISA INF.CS M1 F22 TR 46270.25	PZ	1	
706	837325	SERR.CISA INF.CS M1 F22 TR 46270.30	PZ	1	
706	837326	SERR.CISA INF.CS M1 F22 TR 46270.35	PZ	1	



SERRATURE CISA INFILARE ART.46305 PER PERSIANE

Serrature per persiane e inferriate. Catenaccio in acciaio. 1 mandata. Quadro maniglia mm.8 per l'azionamento del catenaccio e dei rinvii, bloccabile con chiave. Senza cilindro: monta cilindri europei con camma speciale girata di 90° art.0G303.07 ns.cod.837427 e art.0G305.02 ns.cod.837428. N.B. se necessario abbinare a maniglia art.06003.00 ns.cod.837425 e kit aste art.07088.03 ns.cod.837423.

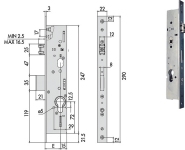
P.Cat.	Codice	Descrizione	U.M.	Conf.	Listino
706	837420	SERR.CISA INF.X PERSIANE 46305.19	PZ	1	



SERRATURE CISA INFILARE ART.49225

Serrature ad INGRANAGGI triplici per montanti. 2 MANDATE. Catenaccio e scrocco reversibile. Scrocco regolabile da mm.11 a 17. Frontale in acciaio INOX. Quadro maniglia passante mm.8. Predisposte per cilindro profilo europeo. Contropiastra non compresa. Senza aste interne 06441 ns.cod.837397-838887-838889.

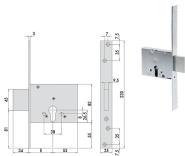
P.Cat.	Codice	Descrizione	U.M.	Conf.	Listino
707	837283	SERR.CISA INF.CS M2 F22 TR 49225.25	PZ	1	
707	837284	SERR.CISA INF.CS M2 F22 TR 49225.30	PZ	1	
707	837285	SERR.CISA INF.CS M2 F22 TR 49225.35	PZ	1	



SERRATURE CISA INFILARE ART.49250

Serrature ad INGRANAGGI per montanti. 2 MANDATE. RULLO regolabile da mm.2,5 a 15,5. Frontale in acciaio INOX. Predisposte per cilindro profilo europeo. Contropiastra non compresa. Senza aste interne 06441 ns.cod.837397-838887-838889.

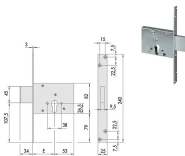
P.Cat.	Codice	Descrizione	U.M.	Conf.	Listino
707	837287	SERR.CISA INF.CS M2 F22 49250.25	PZ	1	
707	837288	SERR.CISA INF.CS M2 F22 49250.30	PZ	1	
707	837289	SERR.CISA INF.CS M2 F22 49250.35	PZ	1	



SERRATURE CISA INFILARE ART.56010

Serrature predisposte per cilindro profilo europeo. 3 MANDATE. Solo catenaccio. Frontale zincato. Contropiastra compresa. Intercambiabile con serie 57010 (doppia mappa).

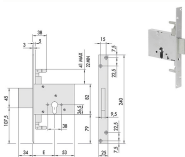
P.Cat.	Codice	Descrizione	U.M.	Conf.	Listino
707	837291	SERR.CISA INF.CS M3 F25 56010.50	PZ	1	
707	837292	SERR.CISA INF.CS M3 F25 56010.60	PZ	1	
707	837293	SERR.CISA INF.CS M3 F25 56010.70	PZ	1	



SERRATURE CISA INFILARE ART.56013

Serrature predisposte per cilindro profilo europeo. 3 mandate. Solo catenaccio. Scatola altezza mm.82. Fori defender interasse 38.

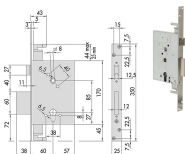
P.Cat.	Codice	Descrizione	U.M.	Conf.	Listino
707	837384	SERR.CISA INF.CS M3 F25 56013.60	PZ	1	
707	837385	SERR.CISA INF.CS M3 F25 56013.70	PZ	1	



SERRATURE CISA INFILARE ART.56016

Serrature triplici, predisposte per cilindro profilo europeo. 3 mandate. Scatola altezza mm.82. Fori defender interasse 38. Senza aste 06415.00 ns.cod.837396 da ordinare a parte.

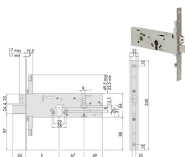
P.Cat.	Codice	Descrizione	U.M.	Conf.	Listino
707	837387	SERR.CISA INF.CS M3 F25 TR 56016.60	PZ	1	
707	837388	SERR.CISA INF.CS M3 F25 TR 56016.70	PZ	1	



SERRATURE CISA INFILARE ART.56255

Serrature triplici, predisposte per cilindro profilo europeo. 3 mandate. Reversibile. Quadro maniglia mm.8 interasse 85. Fori defender interasse 38. Senza aste 06415.00 ns.cod.837396 da ordinare a parte.

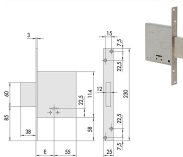
P.Cat.	Codice	Descrizione	U.M.	Conf.	Listino
707	837390	SERR.CISA INF.CS M3 F25 TR 56255.60	PZ	5	



SERRATURE CISA INFILARE ART.56357

Serrature triplici per fasce. 3 mandate. Catenaccio e scrocco. Scatola altezza mm.64. Frontale acciaio inox. Predisposte per cilindro profilo europeo. Fori defender interasse 38 e 29. Quadro maniglia mm.8. Senza aste 06441.00 ns.cod.837397 da ordinare a parte.

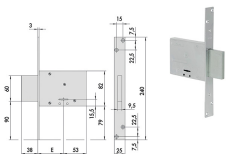
P.Cat.	Codice	Descrizione	U.M.	Conf.	Listino
708	837370	SERR.CISA INF.CS M3 F22 TR 56357.90	PZ	1	



SERRATURE CISA INFILARE ART.57010

Serrature a doppia mappa. 4 mandate. Solo catenaccio. Frontale e contropiastra in acciaio satinato nichelato. Con 3 chiavi art.00100.00.1 ns.cod.837905. Chiave grezza ricambio ns.cod.853580.

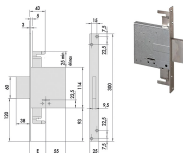
P.Cat.	Codice	Descrizione	U.M.	Conf.	Listino
708	837350	SERR.CISA INF.DM M4 F25 57010.50	PZ	1	
708	837351	SERR.CISA INF.DM M4 F25 57010.60	PZ	1	



SERRATURE CISA INFILARE ART.57013

Serrature infilare doppia mappa. 4 MANDATE. Solo catenaccio. Frontale zincato. Reversibile. Contropiastra art.06232.00 NON compresa. Versione KA con 1 chiave. Versione KD (chiave diversa) con 2 chiavi art.00100.00.1 ns.cod.837905 (chiave grezza ricambio ns.cod.853580).

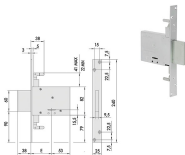
P.Cat.	Codice	Descrizione	U.M.	Conf.	Listino
708	837357	SERR.CISA INF.DM M4 F25 57013.60	PZ	1	
708	837371	SERR.CISA INF.DM M4 F25 57013.62 KA	PZ	1	
708	837358	SERR.CISA INF.DM M4 F25 57013.70	PZ	1	
708	837372	SERR.CISA INF.DM M4 F25 57013.72 KA	PZ	1	



SERRATURE CISA INFILARE ART.57015

Serrature per legno infilare TRIPLICI doppia mappa. 4 MANDATE. Solo catenaccio. Frontale e contropiastra nichelati satinati. Reversibile. Compresa contropiastra art.06235.00 e contropiastra superiore art.06084.00. Con 3 chiavi art.00100.00.1 ns.cod.837905 (chiave grezza ric. ns.cod.853580). Senza aste art.06415.00 ns.cod.837396 da ordinare a parte.

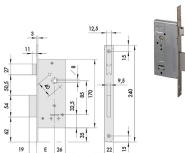
P.Cat.	Codice	Descrizione	U.M.	Conf.	Listino
708	837855	SERR.CISA INF.DM M4 F25 TR 57015.60	PZ	1	
708	837856	SERR.CISA INF.DM M4 F25 TR 57015.70	PZ	1	



SERRATURE CISA INFILARE ART.57016

Serrature per ferro infilare TRIPLICI doppia mappa. 4 MANDATE. Solo catenaccio. Frontale zincato. Reversibile. Contropiastra art.06232.00 NON compresa. Con 2 chiavi art.00100.00.1 ns.cod.837905 (chiave grezza ricambio ns.cod.853580). In dotazione coppia boccole filettate M8 art.06290.10. Senza aste art.06415.00 ns.cod.837396 oppure art.07088.03 ns.cod.837423 da ordinare a parte.


P.Cat.	Codice	Descrizione	U.M.	Conf.	Listino
708	837367	SERR.CISA INF.DM M4 F25 TR 57016.60	PZ	1	
708	837368	SERR.CISA INF.DM M4 F25 TR 57016.70	PZ	1	



SERRATURE CISA INFILARE DOPPIA MAPPA ART.57211

Serrature per legno infilare doppia mappa. 2 MANDATE. Catenaccio e scrocco reversibile. Reversibile. Frontale e contropiastra nichelati. Quadro maniglia passante mm.8. Contropiastra 06278.00 compresa. Con 3 chiavi art.00100.00.1 ns.cod.837905 (chiave grezza ricambio ns.cod.853580).

P.Cat.	Codice	Descrizione	U.M.	Conf.	Listino
708	837840	SERR.CISA INF.DM M2 F22 57211.40	PZ	1	
708	837841	SERR.CISA INF.DM M2 F22 57211.45	PZ	1	
708	837842	SERR.CISA INF.DM M2 F22 57211.50	PZ	1	
708	837843	SERR.CISA INF.DM M2 F22 57211.60	PZ	1	



SERRATURE CISA INFILARE ART.57215

Serrature per legno infilare TRIPLICE doppia mappa. 2 MANDATE. Catenaccio e scrocco reversibile. Reversibile. Frontale e contropiastra nichelati. Quadro maniglia passante mm.8. Contropiastra art.06272.00 e contropiastra superiore art.06084.00 comprese. Con 3 chiavi art.00100.00.1 ns.cod.837905 (chiave grezza ricambio ns.cod.853580). Senza aste art.06415.00 ns.cod.837396 da ordinare a parte.

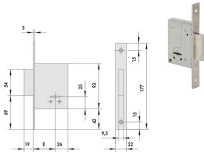
P.Cat.	Codice	Descrizione	U.M.	Conf.	Listino
709	837844	SERR.CISA INF.DM M2 F22 TR 57215.45	PZ	1	
709	837845	SERR.CISA INF.DM M2 F22 TR 57215.50	PZ	1	
709	837846	SERR.CISA INF.DM M2 F22 TR 57215.60	PZ	1	



SERRATURE CISA INFILARE ART.57218

Serratura centrale doppia mappa scrocco e catenaccio piatto. Ricambio per serrature multipunto art.57831-57833-57835. 2 mandate. Interasse mm.85. Con 2 chiavi art.00100.00.1 ns.cod.837905 (chiave grezza ricambio ns.cod.853580).

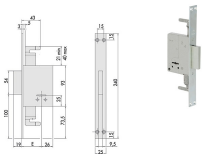
P.Cat.	Codice	Descrizione	U.M.	Conf.	Listino
709	837847	SERR.CISA INF.DM M2 TR 57218.45	PZ	1	
709	837848	SERR.CISA INF.DM M2 TR 57218.50	PZ	1	
709	837849	SERR.CISA INF.DM M2 TR 57218.60	PZ	1	



SERRATURE CISA INFILARE ART.57220

Serrature a doppia mappa. 2 mandate. Scatola altezza mm.93. Con 3 chiavi art.00100.00.1 ns.cod.837905 (chiave grezza ricambio ns.cod.853580).

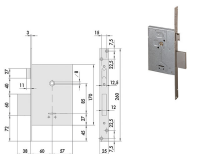
P.Cat.	Codice	Descrizione	U.M.	Conf.	Listino
709	837850	SERR.CISA INF.DM M2 F22 57220.40	PZ	1	
709	837851	SERR.CISA INF.DM M2 F22 57220.45	PZ	1	
709	837852	SERR.CISA INF.DM M2 F22 57220.50	PZ	1	
709	837853	SERR.CISA INF.DM M2 F22 57220.60	PZ	1	



SERRATURE CISA INFILARE ART.57226

Serrature a doppia mappa triplice solo catenaccio. 2 mandate. Frontale bordo quadro. Senza aste 06415.00 ns.cod.837396 oppure 07088.03 ns.cod.837423 da ordinare a parte. Con 3 chiavi art.00100.00.1 ns.cod.837905 (chiave grezza ricambio ns.cod.853580).

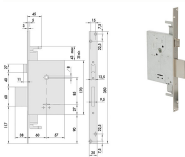
P.Cat.	Codice	Descrizione	U.M.	Conf.	Listino
709	837354	SERR.CISA INF.DM M2 F25 TR 57226.50	PZ	1	
709	837355	SERR.CISA INF.DM M2 F25 TR 57226.60	PZ	1	



SERRATURE CISA INFILARE ART.57250

Serrature per legno infilare doppia mappa. 4 MANDATE. Catenaccio e scrocco reversibile. Reversibile. Frontale e contropiastra nichelati satinati. Contropiastra art.06271.00 compresa. Con 3 chiavi art.00100.00.1 ns.cod.837905 (chiave grezza ricambio ns.cod.853580).

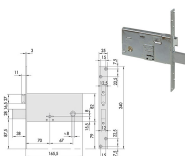
P.Cat.	Codice	Descrizione	U.M.	Conf.	Listino
709	837857	SERR.CISA INF.DM M4 F25 57250.60	PZ	1	



SERRATURE CISA INFILARE ART.57255

Serrature per legno infilare TRIPLICE doppia mappa. 4 MANDATE. Catenaccio e scrocco reversibile. Reversibile. Frontale e contropiastra nichelati satinati. Contropiastra art.06272.00 e contropiastra superiore art.06084.00 comprese. Con 3 chiavi art.00100.00.1 ns.cod.837905 (chiave grezza ricambio ns.cod.853580). Senza aste art.06415.00 ns.cod.837396 da ordinare a parte.

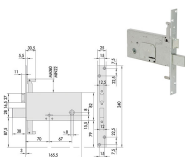
P.Cat.	Codice	Descrizione	U.M.	Conf.	Listino
709	837858	SERR.CISA INF.DM M4 F25 TR 57255.60	PZ	1	



SERRATURE CISA INFILARE ART.57312

Serrature a doppia mappa per fasce. 4 mandate. Catenaccio e scrocco. Scatola altezza mm.82. Frontale zincato. Quadro maniglia mm.8. Con 3 chiavi art.00100.00.1 ns.cod.837905 (chiave grezza ricambio ns.cod.853580).

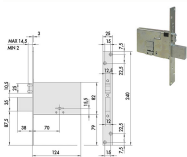
P.Cat.	Codice	Descrizione	U.M.	Conf.	Listino
710	837360	SERR.CISA INF.DM M4 F25 57312.73	PZ	1	



SERRATURE CISA INFILARE ART.57317

Serrature a doppia mappa per fasce triplici. 4 mandate. Catenaccio e scrocco. Scatola altezza mm.82. Frontale zincato. Quadro maniglia mm.8. Senza aste art.06451. Con 3 chiavi art.00100.00.1 ns.cod.837905 (chiave grezza ricambio ns.cod.853580).

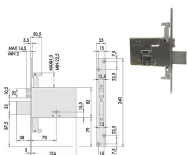
P.Cat.	Codice	Descrizione	U.M.	Conf.	Listino
710	837361	SERR.CISA INF.DM M4 F25 TR 57317.73	PZ	1	



SERRATURE CISA INFILARE ART.57320.73

Serrature infilare per fasce doppia mappa. 4 MANDATE. Catenaccio e rullo regolabile da mm.2 a 14,5. Reversibile. Frontale zincato. Con 3 chiavi art.00100.00.1 ns.cod.837905 (chiave grezza ricambio ns.cod.853580).

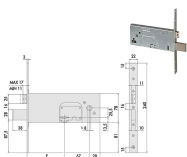
P.Cat.	Codice	Descrizione	U.M.	Conf.	Listino
710	837363	SERR.CISA INF.DM M4 F25 57320.73	PZ	1	



SERRATURE CISA INFILARE ART.57325.73

Serrature infilare per fasce TRIPLICE doppia mappa. 4 MANDATE. Catenaccio e rullo regolabile da mm.2 a 14,5. Reversibile. Frontale zincato. Con 3 chiavi art.00100.00.1 ns.cod.837905 (chiave grezza ricambio ns.cod.853580). Senza aste da ordinare a parte: zancate art.06451.00 ns.cod.838891; diritte art.06451.10 ns.cod.838893.

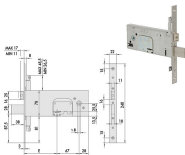
P.Cat.	Codice	Descrizione	U.M.	Conf.	Listino
710	837364	SERR.CISA INF.DM M4 F25 TR 57325.73	PZ	1	



SERRATURE CISA INFILARE ART.57352.90

Serrature infilare per fasce doppia mappa. 4 MANDATE. Catenaccio e scrocco regolabile da mm.11 a 17. Reversibile. Frontale in acciaio inox. Con 3 chiavi art.00100.00.1 ns.cod.837905 (chiave grezza ricambio ns.cod.853580).

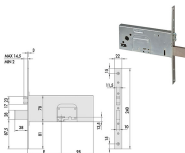
P.Cat.	Codice	Descrizione	U.M.	Conf.	Listino
710	837365	SERR.CISA INF.DM M4 F22 57352.90	PZ	1	



SERRATURE CISA INFILARE ART.57357.90

Serrature infilare per fasce TRIPLICE doppia mappa. 4 MANDATE. Catenaccio e scrocco regolabile da mm.11 a 17. Reversibile. Frontale in acciaio inox. Con 3 chiavi art.00100.00.1 ns.cod.837905 (chiave grezza ricambio ns.cod.853580). Senza aste da ordinare a parte: zancate art.06441.00 ns.cod.837397; diritte art.06441.10 ns.cod.838887.

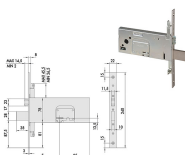
P.Cat.	Codice	Descrizione	U.M.	Conf.	Listino
710	837859	SERR.CISA INF.DM M4 F22 TR 57357.90	PZ	1	



SERRATURE CISA INFILARE ART.57360.90

Serrature infilare per fasce doppia mappa. 4 MANDATE. Catenaccio e RULLO regolabile da mm.2 a 14,5. Reversibile. Frontale in acciaio inox. Con 3 chiavi art.00100.00.1 ns.cod.837905 (chiave grezza ricambio ns.cod.853580).

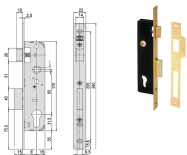
P.Cat.	Codice	Descrizione	U.M.	Conf.	Listino
711	837861	SERR.CISA INF.DM M4 F22 57360.90	PZ	1	



SERRATURE CISA INFILARE ART.57365.90

Serrature infilare per fasce TRIPLICE doppia mappa. 4 MANDATE. Catenaccio e RULLO regolabile da mm.2 a 14,5. Reversibile. Frontale in acciaio inox. Con 3 chiavi art.00100.00.1 ns.cod.837905 (chiave grezza ricambio ns.cod.853580). Senza aste da ordinare a parte: zancate art.06441.00 ns.cod.837397; diritte art.06441.10 ns.cod.838887.

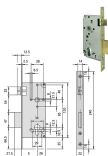
P.Cat.	Codice	Descrizione	U.M.	Conf.	Listino
711	837862	SERR.CISA INF.DM M4 F22 TR 57365.90	PZ	1	



SERRATURE CISA INFILARE ART.5C012

Serrature a cilindro per montanti. Per porte in legno. 1 mandata. Catenaccio e scrocco reversibile. Predisposte per cilindro profilo europeo. Scatola acciaio con rivestimento in zinco. Frontale e contropiastra in acciaio satinato ottonato.

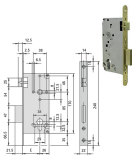
P.Cat.	Codice	Descrizione	U.M.	Conf.	Listino
711	837297	SERR.CISA INF.CS M1 F22 5C012.20	PZ	1	
711	837299	SERR.CISA INF.CS M1 F22 5C012.25	PZ	1	
711	837301	SERR.CISA INF.CS M1 F22 5C012.30	PZ	1	



SERRATURE CISA INFILARE LOGO ART.5C611

Serrature per porte in legno. Bordo QUADRO. 2 mandate. Fori per il montaggio di borchie di protezione a viti passanti. Frontale smontabile e contropiastra in acciaio ottonato. Scrocco reversibile biconico. Catenaccio a due mandate. Predisposte per cilindro profilo europeo.

P.Cat.	Codice	Descrizione	U.M.	Conf.	Listino
711	837335	SERR.CISA LOGO INF.B-QUA 5C611.35	PZ	1	
711	837336	SERR.CISA LOGO INF.B-QUA 5C611.40	PZ	1	
711	837337	SERR.CISA LOGO INF.B-QUA 5C611.45	PZ	1	
711	837338	SERR.CISA LOGO INF.B-QUA 5C611.50	PZ	1	
711	837339	SERR.CISA LOGO INF.B-QUA 5C611.60	PZ	1	
711	837344	SERR.CISA LOGO INF.B-QUA 5C611.70	PZ	1	



SERRATURE CISA INFILARE LOGO ART.5C631

Serrature per porte in legno. Bordo TONDO. 2 mandate. Fori per il montaggio di borchie di protezione a viti passanti. Frontale smontabile e contropiastra in acciaio ottonato. Scrocco reversibile biconico. Catenaccio a due mandate. Predisposte per cilindro profilo europeo.

P.Cat.	Codice	Descrizione	U.M.	Conf.	Listino
711	837329	SERR.CISA LOGO INF.B-TON 5C631.35	PZ	1	
711	837330	SERR.CISA LOGO INF.B-TON 5C631.40	PZ	1	
711	837331	SERR.CISA LOGO INF.B-TON 5C631.45	PZ	1	
711	837332	SERR.CISA LOGO INF.B-TON 5C631.50	PZ	1	
711	837333	SERR.CISA LOGO INF.B-TON 5C631.60	PZ	1	
711	837334	SERR.CISA LOGO INF.B-TON 5C631.70	PZ	1	