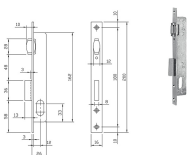


SERRATURE ISEO INFILARE ART.7501510

Serrature per montanti. 1 mandata. Catenaccio e SCROCCO comandato dalla maniglia. Frontale cromato. Quadro maniglia mm.8. Predisposte per cilindro ovale. Contropiastra non compresa.

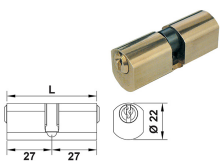
P.Cat.	Codice	Descrizione	U.M.	Conf.	Listino
784	848940	SERR.ISEO INF.CO M1 F16 E15 *750	PZ	1	



SERRATURE ISEO INFILARE ART.7521510

Serrature per montanti. 1 mandata. Catenaccio e RULLO. Frontale cromato. Quadro maniglia mm.8. Predisposte per cilindro ovale. Contropiastra non compresa.

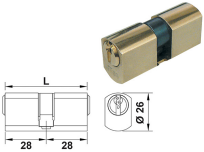
P.Cat.	Codice	Descrizione	U.M.	Conf.	Listino
784	848942	SERR.ISEO INF.CO M1 F16 E15 *752	PZ	1	



CILINDRI ISEO TONDI SFACCETTATI D.22 840027277

Cilindri tondi sfaccettati DIAMETRO mm.22. Da infilare in ottone. Serie F5. 5 perni. Per serrature serie: 712*,713*,725*. Con 3 chiavi art.020159 (grezzo ns.cod.848808).

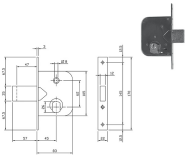
P.Cat.	Codice	Descrizione	U.M.	Conf.	Listino
785	848945	CILINDRI ISEO CT/SFAC D22 840027277	PZ	1	



CILINDRI ISEO TONDI SFACCETTATI D.26 842028287

Cilindri tondi sfaccettati DIAMETRO mm.26. Da infilare in ottone. Serie F5. 5 perni. Per serrature serie: 600*,601*,603*,604*,605*,610*,620*. Con 3 chiavi art.020259 (grezzo ns.cod.848809).

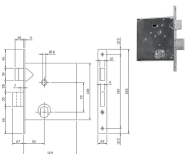
P.Cat.	Codice	Descrizione	U.M.	Conf.	Listino
785	848948	CILINDRI ISEO CT/SFAC D26 842028287	PZ	1	



SERRATURE ISEO INFILARE ART.600450

Serrature per cancelli. Catenaccio prolungato e scrocco incorporato. Richiamo scrocco con chiave o quadro maniglia mm.8. Una mandata da mm.10. Frontale in acciaio tropicalizzato mm.22x170. In dotazione cilindro art.842028287 ns.cod.848948. Con 3 chiavi art.020259 (grezzo ns.cod.848809).

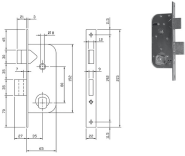
P.Cat.	Codice	Descrizione	U.M.	Conf.	Listino
785	848950	SERR.ISEO INF. CT/SF F22 E45 600450	PZ	1	



SERRATURE ISEO INFILARE ART.610500

Serrature per cancelli. Richiamo scrocco con quadro maniglia mm.8 o chiave. Due mandate da mm.10. Frontale in acciaio tropicalizzato mm.22x205. In dotazione cilindro art.842028287 ns.cod.848948. Con 3 chiavi art.020259 (grezzo ns.cod.848809).

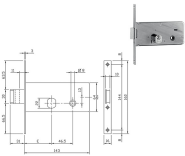
P.Cat.	Codice	Descrizione	U.M.	Conf.	Listino
785	848951	SERR.ISEO INF. CT/SF F22 E50 610500	PZ	1	



SERRATURE ISEO INFILARE ART.620350

Serrature per cancelli. Richiamo scrocco con quadro maniglia mm.8. Due mandate da mm.10. Frontale in acciaio tropicalizzato mm.22x215. In dotazione cilindro art.842028287 ns.cod.848948. Con 3 chiavi art.020259 (grezzo ns.cod.848809).

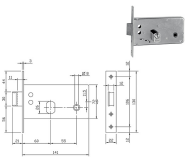
P.Cat.	Codice	Descrizione	U.M.	Conf.	Listino
785	848952	SERR.ISEO INF. CT/SF F22 E35 620350	PZ	1	



SERRATURE ISEO INFILARE ART.712601

Catenaccio con scrocco incorporato. Richiamo scrocco con chiave o quadro maniglia mm.8. Due mandate da mm.10. Frontale in acciaio zincato mm.16x160. In dotazione cilindro art.840027277 ns.cod.848945. Con 3 chiavi art.020159 (grezzo ns.cod.848808).

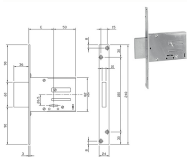
P.Cat.	Codice	Descrizione	U.M.	Conf.	Listino
785	848953	SERR.ISEO INF. CT/SF F16 E60 712601	PZ	1	



SERRATURE ISEO INFILARE ART.725600

Catenaccio con scrocco incorporato. Richiamo scrocco con chiave o quadro maniglia mm.8. Una mandata da mm.11. Frontale in acciaio zincato mm.22x130. In dotazione cilindro art.842028287 ns.cod.848948. Con 3 chiavi art.020259 (grezzo ns.cod.848809).

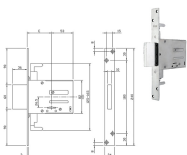
P.Cat.	Codice	Descrizione	U.M.	Conf.	Listino
786	848954	SERR.ISEO INF. CT/SF F22 E60 725600	PZ	1	



SERRATURE ISEO INFILARE ART.661604N

Serrature per ferro infilare doppia mappa. 4 MANDATE. Solo catenaccio. Frontale zincato 25x240. Reversibile. Contropiastra NON compresa. Con 2 chiavi Iseo art.990802.

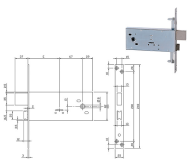
P.Cat.	Codice	Descrizione	U.M.	Conf.	Listino
786	848960	SERR.ISEO INF. DM M4 F25 E60 *661	PZ	1	



SERRATURE ISEO INFILARE ART.663604N

Serrature per ferro infilare TRIPLICI doppia mappa. 4 MANDATE. Solo catenaccio. Frontale zincato 25x240. Reversibile. Contropiastra NON compresa. Con 2 chiavi Iseo art.990802.

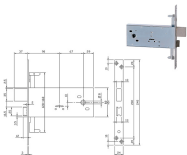
P.Cat.	Codice	Descrizione	U.M.	Conf.	Listino
786	848961	SERR.ISEO INF. DM M4 F25 E60 TR*663	PZ	1	



SERRATURE ISEO INFILARE ART.981901BFZ

Serrature per ferro infilare doppia mappa. 4 MANDATE. Catenaccio e scrocco reversibile. Richiamo scrocco con quadro maniglia mm.8 o chiave. Frontale zincato 25x240. Reversibile. Contropiastra NON compresa. Con 2 chiavi art.990802 (grezzo ns.cod.882284).

P.Cat.	Codice	Descrizione	U.M.	Conf.	Listino
786	848963	SERR.ISEO INF. DM M4 F25 E90 *981	PZ	1	



SERRATURE ISEO INFILARE ART.983901BFZ

Serrature TRIPLICI per ferro infilare doppia mappa. 4 MANDATE. Catenaccio e scrocco reversibile. Richiamo scrocco con quadro maniglia mm.8 o chiave. Frontale zincato 25x240. Reversibile. Contropiastra NON compresa. Con 2 chiavi art.990802 (grezzo ns.cod.882284).

P.Cat.	Codice	Descrizione	U.M.	Conf.	Listino
786	848965	SERR.ISEO INF. DM M4 F25 E90 TR*983	PZ	1	