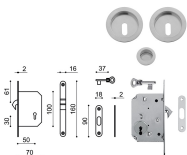


## SERRATURE MARIVA PER SCORREVOLI WC TONDO POM. K1

Kit tondo con pomolino basso regolabile, serratura con quadro mm.8, contropiastra. Spessore porta standard da mm.38 a 50.

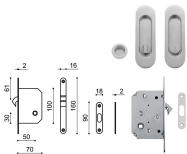
P.Cat.	Codice	Descrizione	U.M.	Conf.	Listino
797	840700	SERR.MARIVA SCOR.WC TON.POM. K1 OT	KIT	1	
797	840702	SERR.MARIVA SCOR.WC TON.POM. K1 CR	KIT	1	



## SERRATURE MARIVA PER SCORREVOLI PATENT TONDO 2055

Kit tondo con foro chiave Patent, serratura con 1 chiave snodata, contropiastra.

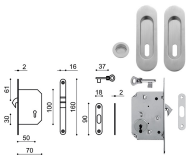
P.Cat.	Codice	Descrizione	U.M.	Conf.	Listino
797	840704	SERR.MARIVA SCOR.PATENT TON.2055 OT	KIT	1	
797	840706	SERR.MARIVA SCOR.PATENT TON.2055 CR	KIT	1	



## SERRATURE MARIVA PER SCORREVOLI WC OVALE POM. 8050

Kit ovale con pomolino ribassato, serratura con quadro mm.8, contropiastra.

P.Cat.	Codice	Descrizione	U.M.	Conf.	Listino
797	840708	SERR.MARIVA SCOR.WC OVA.POM.8050 OT	KIT	1	
797	840710	SERR.MARIVA SCOR.WC OVA.POM.8050 CR	KIT	1	



## SERRATURE MARIVA PER SCORREVOLI PATENT OVALE 8053

Kit ovale con foro chiave Patent basso, serratura con 1 chiave snodata, contropiastra.

P.Cat.	Codice	Descrizione	U.M.	Conf.	Listino
797	840712	SERR.MARIVA SCOR.PATENT OVA.8053 OT	KIT	1	
797	840714	SERR.MARIVA SCOR.PATENT OVA.8053 CR	KIT	1	